

INITIATION À LA FABRICATION DES BOUGIES

OBJECTIF PÉDAGOGIQUE DE LA FORMATION :

Découvrir la fabrication de bougies artisanales parfumées en utilisant les techniques de moulages et de coulages

ATTENTION, CETTE FORMATION N'ABORDE PAS LA RÉGLEMENTATION RELATIVE À LA MISE EN MARCHÉ DES BOUGIES.

Pour une formation sur la réglementation relative à l'étiquetage des bougies et la déclaration au centre anti-poisons, il convient de vous inscrire à la formation à distance sur le site www.bougiesmasterclass.eu (Masterclass 13)

Méthode pédagogique :

Formations en petits groupes : 6 à 8 participants maximum
Partie théorique (4 heures) puis pratique (17 heures)
Mise en situation professionnelle
Entraînement avec réalisation d'une dizaine de bougies

Moyens pédagogiques :

Les stagiaires disposent de tout le matériel professionnel pour la fabrication de bougies ainsi que des matières premières nécessaires aux exercices,
Supports de cours pour les parties théoriques et fiches techniques de fabrication, modes opératoires, protocoles de test.

Modalités d'évaluation :

Analyse et échanges autour des mises en situation professionnelle
Evaluation au fil de l'eau (exercices pratiques)
QCM de fin de formation

Qualification :


Un certificat de réalisation est remis aux participants à l'issue de la formation

Accessibilité :


Nous contacter pour les besoins spécifiques à un handicap

Contact :


contact@ecoledelabougie.fr
06 17 22 39 54




Lieu :
83250 La Londe les M.



Durée :
3 jours soit 19 heures



Horaires :
Lundi :
10h00-12h30 / 14h-17h30
Mardi & mercredi
9h30-12h30 / 14h-17h30



Prix :
460€ net



INITIATION À LA FABRICATION DES BOUGIES

OBJECTIFS DE LA FORMATION :

Acquérir les bonnes méthodes de travail
Savoir utiliser le matériel professionnel
Maîtriser les différentes techniques de fabrication de bougies
Acquérir les compétences nécessaires à la réalisation de bougies parfumées et décoratives
Être capable de fabriquer des bougies en toute autonomie

JOUR 1 :

- Le matériel et les matières premières, le poste de travail
- Les fournisseurs
- Identifier et choisir les différentes sortes de cires et de mèches en fonction des utilisations souhaitées
- La coloration des bougies
- Réalisation de 3 bougies avec la technique de moulage

JOUR 2 :

- La technique des bougies coulées, contenants, mèches
- Les parfums
- Formulation et dosage des parfums
- Optimiser le rendu olfactif

JOUR 3 :

- Les techniques de personnalisation de bougies (2 bougies)
- Les fondants parfumés, suspensions parfumées et les bougies chauffe-plats
- QCM d'évaluation en fin de formation

Intervenants :

- Sophie STEICHEN,



Lieu :
83250 La Londe les M.



Durée :
3 jours soit 19 heures



Horaires :
Lundi :
10h00-12h30 / 14h-17h30
Mardi & mercredi
9h30-12h30 / 14h-17h30



Prix :
460€ net

